

МИНОБРНАУКИ РОССИИ  
Воткинский филиал  
федерального государственного бюджетного образовательного  
учреждения высшего образования  
«Ижевский государственный технический университет имени М.Т. Калашникова»



УТВЕРЖДАЮ

Директор

Давыдов И.А.

*И.А. Давыдов* 2022 г.

**РАБОЧАЯ ПРОГРАММА ДИСЦИПЛИНЫ**

Системы автоматизации инженерных расчетов

направление 15.03.05 – Конструкторско-технологическое обеспечение машиностроительных производств

профиль Технология машиностроения

уровень образования: бакалавриат

форма обучения: заочная

общая трудоемкость дисциплины составляет: 2 зачетные единицы

Кафедра Технология машиностроения и приборостроения

Составитель Давыдов Иван Александрович, к. т. н., доцент

Рабочая программа составлена на основании ФГОС ВО – бакалавриат по направлению подготовки 15.03.05 «Конструкторско-технологическое обеспечение машиностроительных производств» (уровень бакалавриата) № 1044 от 17.08.2020 и рассмотрена на заседании кафедры

Протокол от 18 апреля 2022 г. № 4


Заведующий кафедры «Технология машиностроения и приборостроения»

  
18.04 Р. М. Бакиров  
2022 г.

### **СОГЛАСОВАНО**

Количество часов рабочей программы и формируемые компетенции соответствуют учебному плану направления 15.03.05 – Конструкторско-технологическое обеспечение машиностроительных производств

Председатель учебно-методической комиссии по направлению подготовки 15.03.05 – Конструкторско-технологическое обеспечение машиностроительных производств

  
18.04 А. Н. Шельпяков  
2022 г.

Ведущий специалист учебной части  
ВФ ФГБОУ ВО «ИжГТУ имени М.Т. Калашникова»

  
18.04 Л. Н. Соловьева  
2022 г.

## Аннотация к дисциплине

<b>Название дисциплины</b>	Системы автоматизации инженерных расчетов
<b>Направление (специальность) подготовки</b>	15.03.05 - Конструкторско-технологическое обеспечение машиностроительных производств
<b>Направленность (профиль/программа/специализация)</b>	Технология машиностроения
<b>Место дисциплины</b>	Блок 1. Дисциплины (модули). Часть, формируемая участниками образовательных отношений. Дисциплины по выбору.
<b>Трудоемкость (з.е. / часы)</b>	2 з.е. / 72 часа
<b>Цель изучения дисциплины</b>	Ознакомление с основными методами и современными средствами автоматизации инженерных расчетов (САЕ-системами) при проектировании узлов и деталей машин.
<b>Компетенции, формируемые в результате освоения дисциплины</b>	ПК-1. Способен обеспечить технологичность конструкций деталей машиностроения средней сложности. ПК-2. Способен разрабатывать технологические процессы изготовления деталей машиностроения средней сложности.
<b>Содержание дисциплины (основные разделы и темы)</b>	Обзор и классификация основных программ для инженерных расчетов. Применение офисных программ в инженерных расчетах. Система автоматизированного проектирования "КОМПАС". Основные компоненты. Система АРМ FEM WinMachine для автоматизированного расчета и проектирования машин, механизмов и конструкций. Создание расчетной модели. Структура расчетной модели. Система координат. Нагрузки, условия на степени свободы. Подготовка к решению. Линейный статический анализ.
<b>Форма промежуточной аттестации</b>	Зачет

## 1. Цели и задачи дисциплины:

**Целью** освоения дисциплины является ознакомление с основными методами и современными средствами автоматизации инженерных расчетов (САЕ-системами) при проектировании узлов и деталей машин.

**Задачи** дисциплины:

– приобретение теоретических знаний по методикам и привитие практических навыков применения автоматизированных расчетов с использованием САЕ-систем для решения инженерных задач в области прочностных, тепловых, аэро- и гидродинамических расчетов.

## 2. Планируемые результаты обучения

В результате освоения дисциплины у студента должны быть сформированы

### Знания, приобретаемые в ходе освоения дисциплины

№ п/п	Знания
1	Основные методы исследования нагрузок, перемещений и напряженно-деформированного состояния в элементах конструкций
2	Методы проектных и проверочных расчетов изделий
3	Расчет напряжений, деформаций, теплообмена, распределения магнитного поля, потока жидкостей и других параметров сплошных сред с использованием САЕ-систем

### Умения, приобретаемые в ходе освоения дисциплины

№ п/п	Умения
1	Пользоваться инструментальными программными средствами интерактивных графических систем, актуальных для современного производства
2	Проектировать и конструировать типовые элементы машин, выполнять их оценку по прочности и жесткости и другим критериям работоспособности
3	Планировать модельный эксперимент и обрабатывать его результаты на персональном компьютере. Оценивать точность и достоверность результатов моделирования
4	Выполнять работу и анализ по расчету напряжений, деформаций, теплообмена, потока жидкостей и других параметров сплошных сред с использованием САЕ-систем

### Навыки, приобретаемые в ходе освоения дисциплины

№ п/п	Навыки
1	Навыками применения стандартных программных средств в области конструкторско-технологического обеспечения машиностроительных производств
2	Навыками обработки экспериментальных данных и оценки точности (неопределенности) измерений, испытаний и достоверности контроля
3	Навыками работы с программной системой для математического и имитационного моделирования
4	Навыками оформления результатов исследований и принятия соответствующих решений

### Компетенции, приобретаемые в ходе освоения дисциплины

Компетенции	Индикаторы	Знания	Умения	Навыки
ПК-1. Способен обеспечить технологичность конструкций деталей машиностроения средней сложности.	ПК-1.1. Знать: нормативно-технические и руководящие документы в области технологичности; последовательность действий при оценке технологичности конструкции деталей машиностроения средней сложности; критерии качественной оценки, основные и вспомогательные показатели количественной оценки технологичности конструкции деталей машиностроения средней сложности	2	1	1
	ПК-1.2. Уметь: выявлять нетехнологичные элементы и разрабатывать предложения по повышению технологичности конструкций деталей машиностроения средней сложности; рассчитывать основные и вспомогательные показатели количественной оценки технологичности конструкции деталей машиностроения средней сложности	1,2	1,2	1,2,3
	ПК-1.3. Владеть: навыками анализа технологичности конструкции деталей машиностроения средней сложности; качественной и количественной оценки технологичности конструкции деталей машиностроения средней сложности; разработки предложений по изменению конструкций деталей машиностроения средней сложности с целью повышения их технологичности	1,2	3,4	1,3
ПК-2. Способен разрабатывать технологические процессы изготовления деталей машиностроения средней сложности.	ПК-2.1. Знать: технические требования, предъявляемые к деталям машиностроения средней сложности; методы, средства и способы контроля технических требований, предъявляемых к деталям машиностроения средней сложности; принципы выбора технологических баз и схем базирования заготовок; типовые технологические процессы изготовления, методики проектирования технологических процессов и технологических операций деталей машиностроения средней сложности; основное технологическое оборудование, используемое в технологических процессах изготовления деталей машиностроения средней сложности, и принципы его работы; технологические факторы, влияющие на точность обработки поверхностей деталей машиностроения; принципы выбора технологического	2,3	2,3	1,2

	<p>оборудования и технологической оснастки; типовые технологические режимы технологических операций изготовления деталей машиностроения средней сложности, методики расчета технологических режимов технологических операций и норм времени изготовления деталей машиностроения средней сложности; нормативы расхода сырья, материалов, топлива, энергии на выполнение технологических операций изготовления деталей машиностроения средней сложности; методика расчета экономической эффективности технологических процессов; нормативно-технические и руководящие документы по оформлению технологической документации</p>			
	<p>ПК-2.2. Уметь: определять тип производства на основе анализа программы выпуска деталей машиностроения средней сложности; выявлять основные технологические задачи, решаемые при разработке технологических процессов изготовления деталей машиностроения средней сложности; выбирать схемы контроля и определять возможности средств контроля технических требований, предъявляемых к деталям машиностроения средней сложности; выбирать схемы базирования и закрепления, рассчитывать силы закрепления заготовок деталей машиностроения средней сложности; разрабатывать маршруты обработки отдельных поверхностей, маршрутные технологические процессы, операционные технологические процессы заготовок деталей машиностроения средней сложности; рассчитывать погрешности обработки при выполнении операций изготовления деталей машиностроения средней сложности; рассчитывать припуски и промежуточные размеры на обработку поверхностей деталей машиностроения средней сложности; определять возможности технологического оборудования, технологической оснастки; рассчитывать технологические режимы технологических операций и нормировать технологические операции изготовления деталей машиностроения средней сложности; рассчитывать нормы расхода сырья, полуфабрикатов, материалов, инструментов, технологического топлива, энергии в</p>	2,3	2,3	3,4

	<p>технологических операциях изготовления деталей машиностроения средней сложности; рассчитывать экономическую эффективность проектируемых технологических процессов изготовления деталей машиностроения средней сложности; оформлять технологическую документацию на разработанные технологические процессы изготовления деталей машиностроения средней сложности</p>			
	<p>ПК-2.3. Владеть: определение типа производства деталей машиностроения средней сложности; анализ технических требований, предъявляемых к деталям машиностроения средней сложности; выбор схем контроля и средств контроля технических требований, предъявляемых к деталям машиностроения средней сложности; выбор схемы базирования и закрепления, установление требуемых сил закрепления заготовок для деталей машиностроения средней сложности; разработка технологических маршрутов и технологических операций изготовления деталей машиностроения средней сложности; расчет точности обработки при проектировании операций изготовления для деталей машиностроения средней сложности; выбор технологического оборудования, стандартных инструментов и стандартных приспособлений, необходимого для реализации разработанных технологических процессов изготовления для деталей машиностроения средней сложности; установление значений припусков и промежуточных размеров, обеспечиваемых при обработке поверхностей деталей машиностроения средней сложности; установление технологических режимов и норм времени на технологические операции изготовления деталей машиностроения средней сложности; определение экономической эффективности проектируемых технологических процессов изготовления деталей машиностроения средней сложности; оформление технологической документации на технологические процессы изготовления деталей машиностроения средней сложности</p>	2,3	3,4	3,4

### 3. Место дисциплины в структуре ООП

Дисциплина относится к Блок 1. Дисциплины (модули). Часть, формируемая участниками образовательных отношений. Дисциплины по выбору.

Дисциплина изучается на 2 курсе в 4 семестре.

Изучение дисциплины базируется на знаниях, умениях и навыках, полученных при освоении дисциплин (модулей): Информатика. Методы компьютерного конструирования. Сопротивление материалов.

Перечень последующих дисциплин (модулей), для которых необходимы знания, умения и навыки, формируемые данной учебной дисциплиной (модулем): Детали машин, Оптимальное проектирование в машиностроении, Технологическая оснастка, Технология машиностроения.

### 4. Структура и содержание дисциплины

#### 4.1 Структура дисциплин

№ п/п	Раздел дисциплины. Форма промежуточной аттестации (по семестрам)	Всего часов на раздел	Семестр	Распределение трудоемкости раздела (в часах) по видам учебной работы					СРС	Содержание самостоятельной работы
				контактная						
				лек	пр	лаб	КЧА			
1	2	3	4	5	6	7	8	10	11	
1	Обзор и классификация основных программ для инженерных расчетов. Процесс инженерного анализа. Возможности САЕ систем. Типы расчетов в САЕ системах. Структура и этапы создания структурной модели. Основы метода конечных элементов.	14	4	2	-	4	-	8	Изучение дополнительного материала, просмотр видео, подготовка к защите лабораторной работы	
2	Система автоматизированного проектирования "КОМПАС". Основные компоненты. Система АРМ FEM. Подготовка геометрической модели.	16	4	2	-	4	-	10	Изучение дополнительного материала, просмотр видео, подготовка к защите лабораторной работы	



	Интеграция проектирования и расчетов.								
3	Создание и работа с конечно-элементными моделями. Структура КЭ-модели. Создание конечно-элементной модели. Работа с полигональной геометрией. КЭ модели сборок. Пример создания конечно-элементной модели изделия.	20	4	2	-	8	-	10	Изучение дополнительного материала, просмотр видео, подготовка к защите лабораторной работы
4	Система APM FEM WinMachine для автоматизированного расчета и проектирования машин, механизмов и конструкций. Создание расчетной модели. Структура расчетной модели. Система координат. Нагрузки, условия на степени свободы. Подготовка к решению.	20	4	2	-	8	-	10	Изучение дополнительного материала, просмотр видео, подготовка к защите лабораторной работы
5	Зачет	2	4	-	-	-	0,3	1,7	Зачет выставляется по совокупности результатов текущего контроля успеваемости
	Итого:	72		8	-	24	0,3	39,7	

#### 4.2 Содержание разделов курса и формируемых в них компетенций

№ п/п	Раздел дисциплины	Коды компетенции и индикаторов	Знания	Умения	Навыки	Форма контроля
1	Обзор и классификация основных программ для инженерных расчетов.	ПК-1.1, ПК-2.1	1,2,3	1,2,3	1,2,3	Защита лабораторных работ

	Процесс инженерного анализа. Возможности CAE систем. Типы расчетов в CAE системах. Структура и этапы создания структурной модели. Основы метода конечных элементов.					
2	Система автоматизированного проектирования "КОМПАС". Основные компоненты. Система APM FEM. Подготовка геометрической модели. Интеграция проектирования и расчетов.	ПК-1.2, ПК-2.2, ПК-2.3	1,2,3	2,3,4	1,3,4	Контрольная работа, защита лабораторных работ
3	Создание и работа с конечно-элементными моделями. Структура КЭ-модели. Создание конечно-элементной модели. Работа с полигональной геометрией. КЭ модели сборок. Пример создания конечно-элементной модели изделия.	ПК-1.3, ПК-2.1, ПК-2.3	2,3	2,3,4	1,2,3,4	Тестирование, защита лабораторных работ
4	Система APM FEM WinMachine для автоматизированного расчета и проектирования машин, механизмов и конструкций. Создание расчетной модели. Структура расчетной модели. Система координат. Нагрузки, условия на степени свободы. Подготовка к решению.	ПК-1.2, ПК-2.2, ПК-2.3	2,3	2,3,4	1,2,3	Контрольная работа, защита лабораторных работ

### 4.3 Наименование тем лекций, их содержание и объем в часах

№ п/п	№ раздела дисциплины	Наименование лекций	Трудоемкость (час)
1.	1	Обзор и классификация основных программ для инженерных расчетов. Процесс инженерного анализа. Возможности CAE систем. Типы расчетов в CAE системах. Структура и этапы создания структурной модели. Основы метода конечных элементов.	2
2.	2	Система автоматизированного проектирования "КОМПАС". Основные компоненты. Система APM FEM. Подготовка геометрической модели. Интеграция проектирования и расчетов.	2
3.	3	Создание и работа с конечно-элементными моделями. Структура КЭ-модели. Создание конечно-элементной модели. Работа с полигональной геометрией. КЭ модели сборок. Пример создания конечно-элементной модели изделия.	2
4.	4	Система APM FEM WinMachine для автоматизированного расчета и проектирования машин, механизмов и конструкций. Создание расчетной модели. Структура расчетной модели. Система координат. Нагрузки, условия на степени свободы. Подготовка к решению.	2
	<b>Всего</b>		<b>8</b>

#### 4.4 Наименование тем практических занятий, их содержание и объем в часах

Практические занятия Рабочим учебным планом не предусмотрены.

#### 4.5 Наименование тем лабораторных работ, их содержание и объем в часах

№ п/п	№ раздела дисциплины	Наименование лабораторных работ	Трудоемкость (час)
1.	1,2	Конечно-элементный анализ в Компас-3D и обработка результатов. Изучение и настройка системы АРМ FEM: прочностной анализ.	4
2.	2,3	Система АРМ FEM WinMachine для автоматизированного расчета и проектирования машин, механизмов и конструкций.	4
3.	3	Линейный статический анализ.	4
4.	3	Частотный анализ конструкции.	4
5.	4	Анализ устойчивости конструкции.	4
6.	4	Расчеты в области гидро-газодинамики.	4
	<b>Всего</b>		<b>24</b>

#### 5. Оценочные материалы для текущего контроля успеваемости и промежуточной аттестации по дисциплине

Для контроля результатов освоения дисциплины проводятся:

– тестирование:

1. Процесс инженерного анализа. Возможности CAE систем. Типы расчетов в CAE системах.

2. Система АРМ FEM в САПР «Компас-3D».

3. Структура КЭ-модели. Создание конечно-элементной модели.

4. Система АРМ FEM WinMachine для автоматизированного расчета и проектирования машин, механизмов и конструкций.

– защиты лабораторных работ;

– зачет.

Примечание: оценочные материалы (типовые варианты тестов, контрольных работ и др.) приведены в приложении к рабочей программе дисциплины.

Промежуточная аттестация по итогам освоения дисциплины – зачет.

#### 6. Учебно-методическое и информационное обеспечение дисциплины:

а) основная литература:

1. Звонов, А. О. Системы автоматизации проектирования в машиностроении [Электронный ресурс] : учебное пособие / А. О. Звонов, А. Г. Янишевская. — Электрон. текстовые данные. — Омск : Омский государственный технический университет, 2017. — 122 с. — 978-5-8149-2372-1. — Режим доступа:

<http://www.iprbookshop.ru/78469.html>

2. Иванов, С. Е. Интеллектуальные программные комплексы для технической и технологической подготовки производства. Часть 5. Системы инженерного расчета и анализа деталей и сборочных единиц [Электронный ресурс] : учебно-методическое пособие / С. Е. Иванов ; под ред. Д. Д. Куликов. — Электрон. текстовые данные. — СПб. : Университет ИТМО, 2011. — 48 с. — 2227-8397. — Режим доступа: <http://www.iprbookshop.ru/66465.html>

**б) дополнительная литература:**

3. Колоколов, С. Б. Автоматизированный расчет стержневых конструкций [Электронный ресурс] : методические указания к выполнению лабораторных работ / С. Б. Колоколов. — Электрон. текстовые данные. — Оренбург : Оренбургский государственный университет, ЭБС АСВ, 2005. — 26 с. — 2227-8397. — Режим доступа: <http://www.iprbookshop.ru/21560.html>

4. Темис, Ю. М. Расчет напряженно-деформированного состояния конструкций методом конечных элементов [Электронный ресурс] : методические указания к выполнению лабораторных работ по курсу «Системы автоматизированного проектирования» / Ю. М. Темис, Х. Х. Азметов ; под ред. И. В. Станкевич. — Электрон. текстовые данные. — М. : Московский государственный технический университет имени Н.Э. Баумана, 2012. — 53 с. — 2227-8397. — Режим доступа: <http://www.iprbookshop.ru/31216.html>

5. Абдулхаков, К. А. Расчет на прочность элементов конструкций [Электронный ресурс] : учебное пособие / К. А. Абдулхаков, В. М. Котляр, С. Г. Сидорин. — Электрон. текстовые данные. — Казань : Казанский национальный исследовательский технологический университет, 2012. — 119 с. — 978-5-7882-1324-8. — Режим доступа: <http://www.iprbookshop.ru/62576.html>

6. Компас-3D v17. Руководство пользователя

[https://kompas.ru/source/info\\_materials/2018/KOMPAS-3D-v17\\_Guide.pdf](https://kompas.ru/source/info_materials/2018/KOMPAS-3D-v17_Guide.pdf)

**в) методические указания:**

7. Давыдов И.А. Методические указания по выполнению лабораторной работы «Определение погрешности формы при точении нежестких заготовок». 2016г.

8. Давыдов И.А. Методические указания по выполнению лабораторной работы «ОБЩИЙ РАСЧЕТ ВАЛА В МОДУЛЕ АРМ ШНАФТ». 2016г.

9. Давыдов И.А. Методические указания по выполнению лабораторной работы «ПРОЧНОСТНОЙ РАСЧЕТ ОБОЛОЧЕЧНОЙ МОДЕЛИ, ПОСТРОЕННОЙ С ИСПОЛЬЗОВАНИЕМ РЕДАКТОРА АРМ STUDIO». 2016г.

10. Давыдов И.А. Методические указания по выполнению лабораторной работы «ПРОЕКТИРОВАНИЕ КОНСОЛЬНОГО КРАНА С ИСПОЛЬЗОВАНИЕМ САПР АРМ WINMACHINE». 2016г.

11. Учебно-методическое пособие по организации самостоятельной работы обучающихся: для обучающихся по направлению подготовки 15.03.05 - Конструкторско-технологическое обеспечение машиностроительных производств/ сост. Р.М. Бакиров, Е.В. Чумакова. – Воткинск: Изд. ВФ ИжГТУ имени М.Т. Калашникова, 2019. – 15 с. – Режим доступа:

[http://vfistu.ru/images/files/Docs/metorg\\_po\\_sam\\_rabote.pdf](http://vfistu.ru/images/files/Docs/metorg_po_sam_rabote.pdf)

12. Оформление контрольных работ, рефератов, курсовых работ и проектов, отчетов по практике, выпускных квалификационных работ: методические указания/ сост.: А.Ю. Уразбахтина, Р.М. Бакиров, В.А. Смирнов – Воткинск: Изд. ВФ ИжГТУ имени М.Т. Калашникова, 2018. – 25 с. – Режим доступа:

[http://vfistu.ru/images/files/Docs/metodichka\\_po\\_oformleniu\\_v3.pdf](http://vfistu.ru/images/files/Docs/metodichka_po_oformleniu_v3.pdf)

**г) перечень ресурсов информационно-коммуникационной сети**

**Интернет:**

1. Электронно-библиотечная система IPRbooks  
<http://istu.ru/material/elektronno-bibliotechnaya-sistema-iprbooks>.

2. Электронный каталог научной библиотеки ИжГТУ имени М.Т. Калашникова Web ИРБИС [http://94.181.117.43/cgi-bin/irbis64r\\_12/cgiirbis\\_64.exe?LNG=&C21COM=F&I21DBN=IBIS&P21DBN=IBIS](http://94.181.117.43/cgi-bin/irbis64r_12/cgiirbis_64.exe?LNG=&C21COM=F&I21DBN=IBIS&P21DBN=IBIS).

3. Национальная электронная библиотека – <http://нэб.рф>.

4. Мировая цифровая библиотека – <http://www.wdl.org/ru/>.

5. Международный индекс научного цитирования Web of Science – <http://webofscience.com>.

6. Научная электронная библиотека eLIBRARY.RU – <https://elibrary.ru/defaultx.asp>.

7. Справочно-правовая система КонсультантПлюс <http://www.consultant.ru/>.

8. <https://apm.ru/apm-fem>

9. <https://apm.ru/apm-winmachine>

10. <http://ansys.ru/>

11. <http://kompas.ru/>

12. <http://edu.ascon.ru/>

**д) лицензионное и свободно распространяемое программное обеспечение:**

1. Microsoft Office.

2. КОМПАС-3D.

3. Система автоматизированного расчета и проектирования механического оборудования и конструкций АРМ WinMachine 15.

4. АРМ FEM для КОМПАС-3D.

**7. Материально-техническое обеспечение дисциплины:**

1. Лекционные занятия.

Учебные аудитории для лекционных занятий укомплектованы мебелью и техническими средствами обучения, служащими для представления учебной информации большой аудитории (наборы демонстрационного оборудования (проектор, экран, компьютер/ноутбук), учебно-наглядные пособия, тематические иллюстрации).

2. Лабораторные работы.

Для лабораторных занятий используется аудитории №101 и №205, оснащенные следующим оборудованием: интерактивная доска, компьютеры, интерактивный учебный класс.

3. Самостоятельная работа.

Помещения для самостоятельной работы оснащены компьютерной техникой с возможностью подключения к сети «Интернет» и доступом к электронной информационно-образовательной среде ИжГТУ имени М.Т. Калашникова:

- библиотека ВФ ИжГТУ имени М.Т. Калашникова (адрес: 427430, г. Воткинск, ул. Шувалова, д. 1).

При необходимости рабочая программа дисциплины (модуля) может быть адаптирована для обеспечения образовательного процесса инвалидов и лиц с ограниченными возможностями здоровья, в том числе для обучения с применением дистанционных образовательных технологий. Для этого требуется заявление студента (его законного представителя) и заключение психолого-медико-педагогической комиссии (ПМПК).

**Лист согласования рабочей программы дисциплины (модуля) на  
учебный год**

Рабочая программа дисциплины «Системы автоматизации инженерных расчетов» по направлению подготовки

15.03.05 – Конструкторско-технологическое обеспечение машиностроительных производств

по профилю

Технология машиностроения

согласована на ведение учебного процесса в учебном году:

<b><i>Учебный год</i></b>	<b><i>«Согласовано»:</i></b> <i>заведующий кафедрой, ответственной за РПД (подпись и дата)</i>
2022 – 2023	
2023 – 2024	
2024 – 2025	
2025 – 2026	

УТВЕРЖДАЮ

Директор

\_\_\_\_\_/Давыдов И.А.

\_\_\_\_\_ 20\_\_ г.

**Дополнения и изменения к рабочей программе дисциплины (модуля)**

*«Системы автоматизации инженерных расчетов»*

по направлению подготовки 15.03.05 – Конструкторско-технологическое обеспечение машиностроительных производств, профиль «Технология машиностроения»

**на 20\_\_/20\_\_ учебный год**

В рабочую программу вносятся следующие изменения:

- 1) .....
- 2) .....

Дополнения и изменения рассмотрены и одобрены на заседании кафедры « \_\_\_\_ » \_\_\_\_\_ 20\_\_ г., протокол № \_\_\_\_.

Заведующий кафедрой

\_\_\_\_\_ Р.М. Бакиров

\_\_\_\_\_ 20\_\_ г.

Заведующий выпускающей кафедрой

\_\_\_\_\_ Р.М. Бакиров

\_\_\_\_\_ 20\_\_ г.

Руководитель образовательной программы

\_\_\_\_\_ Р.М. Бакиров

\_\_\_\_\_ 20\_\_ г.



МИНОБРНАУКИ РОССИИ  
Воткинский филиал  
федерального государственного бюджетного образовательного  
учреждения высшего образования  
«Ижевский государственный технический университет имени М.Т. Калашникова»

**Оценочные средства  
по дисциплине**

Системы автоматизации инженерных расчетов

направление 15.03.05 – Конструкторско-технологическое обеспечение  
машиностроительных производств

профиль Технология машиностроения

уровень образования: бакалавриат

форма обучения: очно-заочная

общая трудоемкость дисциплины составляет: 2 зачетные  
единицы

## 1. Оценочные средства

Оценивание формирования компетенций производится на основе результатов обучения, приведенных в п. 2 рабочей программы и ФОС. Связь разделов компетенций, индикаторов и форм контроля (текущего и промежуточного) указаны в таблице 4.2 рабочей программы дисциплины.

Оценочные средства соотнесены с результатами обучения по дисциплине и индикаторами достижения компетенций, представлены ниже.

№ п/п	Коды компетенции и индикаторов	Результат обучения (знания, умения и навыки)	Формы текущего и промежуточного контроля
1	<p>ПК-1.1. Знать: нормативно-технические и руководящие документы в области технологичности; последовательность действий при оценке технологичности конструкции деталей машиностроения средней сложности; критерии качественной оценки, основные и вспомогательные показатели количественной оценки технологичности конструкции деталей машиностроения средней сложности.</p> <p>ПК-1.2. Уметь: выявлять нетехнологичные элементы и разрабатывать предложения по повышению технологичности конструкций деталей машиностроения средней сложности; рассчитывать основные и вспомогательные показатели количественной оценки технологичности конструкции деталей машиностроения средней сложности</p>	<p>31. Основные методы исследования нагрузок, перемещений и напряженно- деформированного состояния в элементах конструкций.</p> <p>32. Методы проектных и проверочных расчетов изделий.</p> <p>33. Расчет напряжений, деформаций, теплообмена, распределения магнитного поля, потока жидкостей и других параметров сплошных сред с использованием CAE-систем.</p> <p>У1. Пользоваться инструментальными программными средствами интерактивных графических систем, актуальных для современного производства.</p> <p>У2. Проектировать и конструировать типовые элементы машин, выполнять их оценку по прочности и жесткости и другим критериям работоспособности.</p> <p>У3. Планировать модельный эксперимент и обрабатывать его результаты на персональном компьютере. Оценивать точность и достоверность результатов моделирования.</p> <p>Н1. Навыками применения стандартных программных средств в области конструкторско-технологического обеспечения машиностроительных производств.</p> <p>Н2. Навыками обработки экспериментальных данных и оценки точности (неопределенности) измерений, испытаний и достоверности контроля.</p> <p>Н3. Навыками работы с программной системой для математического и имитационного моделирования.</p>	<p>Защита лабораторных работ</p>
2	<p>ПК-1.2. Уметь: выявлять нетехнологичные элементы и разрабатывать предложения по повышению технологичности конструкций деталей машиностроения средней сложности; рассчитывать основные и</p>	<p>31. Основные методы исследования нагрузок, перемещений и напряженно- деформированного состояния в элементах конструкций.</p> <p>32. Методы проектных и проверочных расчетов изделий.</p> <p>33. Расчет напряжений, деформаций,</p>	<p>Контрольная работа, защита лабораторных работ</p>

<p>вспомогательные показатели количественной оценки технологичности конструкции деталей машиностроения средней сложности.</p> <p>ПК-1.3. Владеть: навыками анализа технологичности конструкции деталей машиностроения средней сложности; качественной и количественной оценки технологичности конструкции деталей машиностроения средней сложности; разработки предложений по изменению конструкций деталей машиностроения средней сложности с целью повышения их технологичности.</p> <p>ПК-2.3. Владеть: определением типа производства деталей машиностроения средней сложности; анализ технических требований, предъявляемых к деталям машиностроения средней сложности; выбор схем контроля и средств контроля технических требований, предъявляемых к деталям машиностроения средней сложности; выбор схемы базирования и закрепления, установление требуемых сил закрепления заготовок для деталей машиностроения средней сложности; разработка технологических маршрутов и технологических операций изготовления деталей машиностроения средней сложности; расчет точности обработки при проектировании операций изготовления для деталей машиностроения средней сложности; выбор технологического оборудования, стандартных инструментов и стандартных приспособлений, необходимого для реализации разработанных технологических процессов изготовления для деталей машиностроения средней сложности; установление значений припусков и промежуточных размеров, обеспечиваемых при обработке поверхностей деталей машиностроения средней сложности; установление технологических режимов и норм времени на технологические операции изготовления деталей машиностроения средней сложности; определение экономической эффективности проектируемых технологических процессов изготовления деталей машиностроения средней сложности;</p>	<p>теплообмена, распределения магнитного поля, потока жидкостей и других параметров сплошных сред с использованием CAE-систем.</p> <p>У2. Проектировать и конструировать типовые элементы машин, выполнять их оценку по прочности и жесткости и другим критериям работоспособности.</p> <p>У3. Планировать модельный эксперимент и обрабатывать его результаты на персональном компьютере. Оценивать точность и достоверность результатов моделирования.</p> <p>У4. Выполнять работу и анализ по расчету напряжений, деформаций, теплообмена, потока жидкостей и других параметров сплошных сред с использованием CAE-систем.</p> <p>Н1. Навыками применения стандартных программных средств в области конструкторско-технологического обеспечения машиностроительных производств.</p> <p>Н3. Навыками работы с программной системой для математического и имитационного моделирования.</p> <p>Н4. Навыками оформления результатов исследований и принятия соответствующих решений.</p>	
--	---	--

	оформление технологической документации на технологические процессы изготовления деталей машиностроения средней сложности		
3	<p>ПК-1.3. Владеть: навыками анализа технологичности конструкции деталей машиностроения средней сложности; качественной и количественной оценки технологичности конструкции деталей машиностроения средней сложности; разработки предложений по изменению конструкций деталей машиностроения средней сложности с целью повышения их технологичности.</p> <p>ПК-2.1. Знать: технические требования, предъявляемые к деталям машиностроения средней сложности; методы, средства и способы контроля технических требований, предъявляемых к деталям машиностроения средней сложности; принципы выбора технологических баз и схем базирования заготовок; типовые технологические процессы изготовления, методики проектирования технологических процессов и технологических операций деталей машиностроения средней сложности; основное технологическое оборудование, используемое в технологических процессах изготовления деталей машиностроения средней сложности, и принципы его работы; технологические факторы, влияющие на точность обработки поверхностей деталей машиностроения; принципы выбора технологического оборудования и технологической оснастки; типовые технологические режимы технологических операций изготовления деталей машиностроения средней сложности, методики расчета технологических режимов технологических операций и норм времени изготовления деталей машиностроения средней сложности; нормативы расхода сырья, материалов, топлива, энергии на выполнение технологических операций изготовления деталей машиностроения средней сложности; методика расчета экономической эффективности технологических процессов; нормативно-технические и руководящие документы по оформлению технологической документации.</p>	<p>32. Методы проектных и проверочных расчетов изделий.</p> <p>33. Расчет напряжений, деформаций, теплообмена, распределения магнитного поля, потока жидкостей и других параметров сплошных сред с использованием CAE-систем.</p> <p>У2. Проектировать и конструировать типовые элементы машин, выполнять их оценку по прочности и жесткости и другим критериям работоспособности.</p> <p>У3. Планировать модельный эксперимент и обрабатывать его результаты на персональном компьютере. Оценивать точность и достоверность результатов моделирования.</p> <p>У4. Выполнять работу и анализ по расчету напряжений, деформаций, теплообмена, потока жидкостей и других параметров сплошных сред с использованием CAE-систем.</p> <p>Н1. Навыками применения стандартных программных средств в области конструкторско-технологического обеспечения машиностроительных производств.</p> <p>Н2. Навыками обработки экспериментальных данных и оценки точности (неопределенности) измерений, испытаний и достоверности контроля.</p> <p>Н3. Навыками работы с программной системой для математического и имитационного моделирования.</p> <p>Н4. Навыками оформления результатов исследований и принятия соответствующих решений.</p>	Тестирование, защита лабораторных работ
4	ПК-2.2. Уметь: определять тип производства на основе анализа	32. Методы проектных и проверочных расчетов изделий.	Контрольная работа, защита

<p>программы выпуска деталей машиностроения средней сложности; выявлять основные технологические задачи, решаемые при разработке технологических процессов изготовления деталей машиностроения средней сложности; выбирать схемы контроля и определять возможности средств контроля технических требований, предъявляемых к деталям машиностроения средней сложности; выбирать схемы базирования и закрепления, рассчитывать силы закрепления заготовок деталей машиностроения средней сложности; разрабатывать маршруты обработки отдельных поверхностей, маршрутные технологические процессы, операционные технологические процессы заготовок деталей машиностроения средней сложности; рассчитывать погрешности обработки при выполнении операций изготовления деталей машиностроения средней сложности; рассчитывать припуски и промежуточные размеры на обработку поверхностей деталей машиностроения средней сложности; определять возможности технологического оборудования, технологической оснастки; рассчитывать технологические режимы технологических операций и нормировать технологические операции изготовления деталей машиностроения средней сложности; рассчитывать нормы расхода сырья, полуфабрикатов, материалов, инструментов, технологического топлива, энергии в технологических операциях изготовления деталей машиностроения средней сложности; рассчитывать экономическую эффективность проектируемых технологических процессов изготовления деталей машиностроения средней сложности; оформлять технологическую документацию на разработанные технологические процессы изготовления деталей машиностроения средней сложности</p>	<p>33. Расчет напряжений, деформаций, теплообмена, распределения магнитного поля, потока жидкостей и других параметров сплошных сред с использованием CAE-систем. У2. Проектировать и конструировать типовые элементы машин, выполнять их оценку по прочности и жесткости и другим критериям работоспособности. У3. Планировать модельный эксперимент и обрабатывать его результаты на персональном компьютере. Оценивать точность и достоверность результатов моделирования. У4. Выполнять работу и анализ по расчету напряжений, деформаций, теплообмена, потока жидкостей и других параметров сплошных сред с использованием CAE-систем. Н1. Навыками применения стандартных программных средств в области конструкторско-технологического обеспечения машиностроительных производств. Н2. Навыками обработки экспериментальных данных и оценки точности (неопределенности) измерений, испытаний и достоверности контроля. Н3. Навыками работы с программной системой для математического и имитационного моделирования.</p>	<p>лабораторных работ</p>
--	---	---------------------------

**Наименование:** зачет

**Представление в ФОС:**

**Перечень вопросов для проведения зачета:**

1. Понятие о САПР. Основные элементы.

2. Функции автоматизированных систем научных исследований (CAE – Computer Aided Engineering) при инженерных расчетах.
3. Общая методика проведения инженерного анализа.
4. Определение задачи при инженерном анализе, ее конкретизация.
5. Общая схема процесса построения модели при инженерном анализе.
6. Характеристика этапов применения физических принципов, накопления данных и вычислений при инженерном анализе.
7. Назначение и характеристика этапов проверки и оптимизации при инженерном анализе.
8. Характеристики и основные черты процесса принятия решений при инженерном анализе.
9. Рациональный порядок принятия решений.
10. Моделирование технических систем. Способы моделирования.
11. Мысленное (виртуальное) моделирование технических систем. Особенности, достоинства и недостатки.
12. Физическое моделирование технических систем. Особенности, достоинства и недостатки.
13. Математическое моделирование технических систем. Особенности, достоинства и недостатки.
14. Основные формы представления математических моделей.
15. Уровни математического моделирования технических систем.
16. Общая характеристика пакетов математических расчетов и анализа. Их возможности.
17. Возможности математического пакета MathCAD. Основные особенности работы в нем.
18. Основные группы программ анализа, применяемых при инженерных расчетах в машиностроении.
19. Возможности универсальных программ инженерного анализа машиностроительных конструкций, их разновидности. Основные представители.
20. Последовательность анализа конструкций в CAE-системах (на примере APM FEM).
21. Основные типы материалов, используемых при анализе в CAE-системах.
22. Принцип конечно-элементного анализа (МКЭ) в системах CAE.
23. Типы конечных элементов.
24. Основные разновидности линейных конечных элементов. Их назначение.
25. Основные разновидности плоских конечных элементов. Их назначение.
26. Основные разновидности объемных конечных элементов. Их назначение.
27. Основные способы разбиения модели на конечные элементы.
28. Способы задания граничных условий (условий закрепления).
29. Классификация нагрузок и способы их задания в CAE-системах

***Критерии оценки:***

Приведены в разделе 2

***Наименование:*** контрольная работа

***Представление в ФОС:*** набор вариантов заданий

***Варианты заданий:***

Контрольная работа №1.

Задание 1. Создать 3D модель, рабочий чертеж и выполнить автоматизированный расчет для детали:

Альбом чертежей Аксарина: 02. 000 СБ «Пневмоаппарат клапанный», позиция 2.

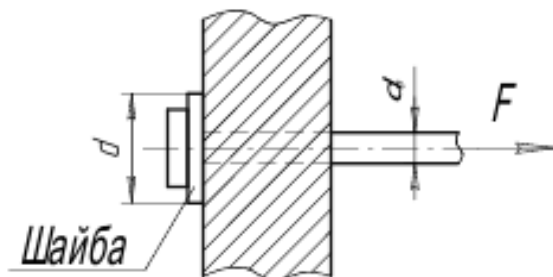
Данный раздел контрольной работы предполагает такие пункты и требования:

- Разработка 3D модели детали,
- Создание ассоциативного чертежа,
- Выполнение автоматизированного расчета нагруженного состояния детали.

Задание 2. Решить задачу аналитически, подтвердить вычисления автоматизированным расчетом в САПР Компас-3D.

- при решении задачи в Компас-3D определить перемещения, напряжения и коэффициент запаса, возникающие в детали.

Стяжка диаметром 25 мм растянута усилием  $F$  (см. рисунок), вызывающим в ней напряжение 100 МПа. Чему должен равняться диаметр шайбы  $d$ , чтобы давление, передаваемое ею на стену, не превышало 1,4МПа?



Задание 3. Решить задачу аналитически, подтвердить вычисления автоматизированным расчетом в САПР Компас-3D.

- при решении задачи в Компас-3D определить перемещения, напряжения и коэффициент запаса, возникающие в детали.

Стержень из малоуглеродистой стали шириной 0,3 м и толщиной 0,015 м ослаблен заклепочным отверстием диаметром 0,023 м, расположенным на оси стержня. Какое растягивающее усилие этот стержень может выдержать, если допустимое напряжение равно 235МПа?

**Критерии оценки:**

Приведены в разделе 2

**Наименование:** защита лабораторных работ

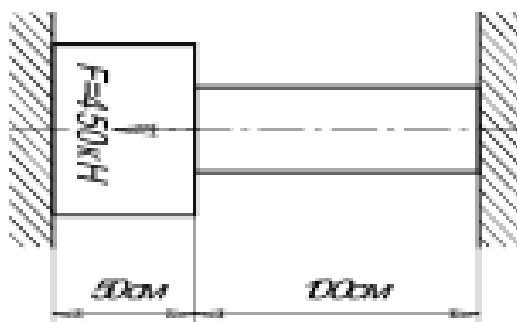
**Представление в ФОС:** задания и/или вопросы к защите лабораторных работ

**Варианты заданий:**

Задание 1. Решить задачу аналитически, подтвердить вычисления автоматизированным расчетом в САПР Компас-3D.

- при решении задачи в Компас-3D определить перемещения, напряжения и коэффициент запаса, возникающие в детали.

Стержень, жестко заземленный двумя концами (см. рисунок), имеет площадь поперечного сечения верхней части 10 см<sup>2</sup> и нижней части 40 см<sup>2</sup>. Определить напряжения в каждой части стержня.

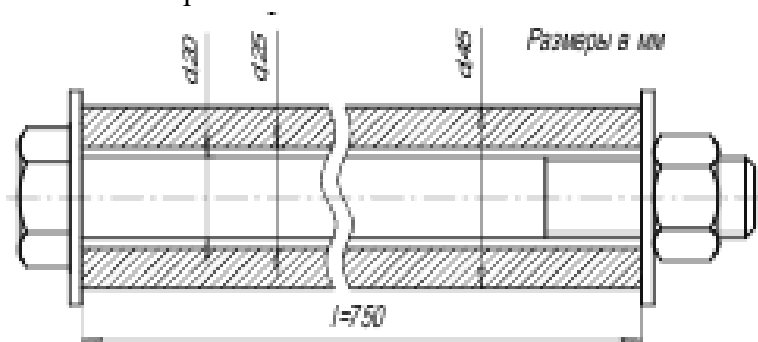


Задание 2. Решить задачу аналитически, подтвердить вычисления автоматизированным расчетом в САПР Компас-3D.

- при решении задачи в Компас-3D определить перемещения, напряжения и коэффициент запаса, возникающие в детали.

Стальной болт пропущен сквозь медную трубку, как показано на рисунке.

Шаг нарезки болта равен 3 мм. Какие напряжения возникают в болте и трубке при завинчивании гайки на 1/4 оборота?

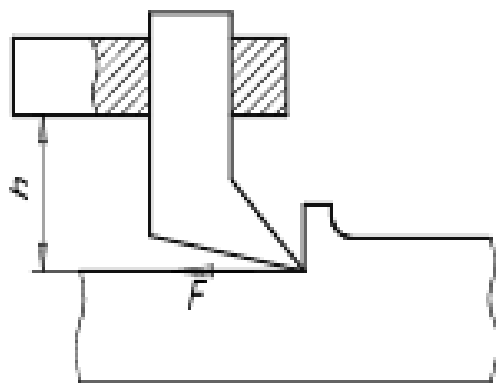


Задание 3. Решить задачу аналитически, подтвердить вычисления автоматизированным расчетом в САПР Компас-3D.

- при решении задачи в Компас-3D определить перемещения, напряжения и коэффициент запаса, возникающие в детали.

При работе строгального станка на резец передается нагрузка  $F=2,75$  кН,

вылет резца  $h=70$  мм, поперечное сечение прямоугольное  $20 \times 15$  мм (см. рис.). Проверить прочность стержня резца, если предел текучести  $\sigma_T=600$  МПа. Определить коэффициент запаса прочности.



**Критерии оценки:**

Приведены в разделе 2



## 2. Критерии и шкалы оценивания

Для контрольных мероприятий (текущего контроля) устанавливается минимальное и максимальное количество баллов в соответствии с таблицей. Контрольное мероприятие считается пройденным успешно при условии набора количества баллов не ниже минимального.

Результат обучения по дисциплине считается достигнутым при успешном прохождении обучающимся всех контрольных мероприятий, относящихся к данному результату обучения.

<i>Разделы дисциплины</i>	<i>Форма контроля</i>	<i>Количество баллов</i>	
		<i>min</i>	<i>max</i>
1	Защита лабораторных работ	10	20
2	Контрольная работа, защита лабораторных работ	15	30
3	Тестирование, защита лабораторных работ	20	40
4	Контрольная работа, защита лабораторных работ	15	30

При оценивании результатов обучения по дисциплине в ходе текущего контроля успеваемости используются следующие критерии. Минимальное количество баллов выставляется обучающемуся при выполнении всех показателей, допускаются несущественные неточности в изложении и оформлении материала.

<i>Наименование, обозначение</i>	<i>Показатели выставления минимального количества баллов</i>
Лабораторная работа	Лабораторная работа выполнена в полном объеме; Представлен отчет, содержащий необходимые расчеты, выводы, оформленный в соответствии с установленными требованиями; Продемонстрирован удовлетворительный уровень владения материалом при защите лабораторной работы, даны правильные ответы не менее чем на 50% заданных вопросов
Контрольная работа	Продемонстрирован удовлетворительный уровень владения материалом. Правильно решено не менее 50% заданий

Промежуточная аттестация по дисциплине проводится в форме зачета.

Итоговая оценка по дисциплине может быть выставлена на основе результатов текущего контроля с использованием следующей шкалы:

<i>Оценка</i>	<i>Набрано баллов</i>
«зачтено»	71-100
«не зачтено»	41-70

Билет к зачету включает 2 теоретических вопроса и 1 практическое задание.

Промежуточная аттестация проводится в форме устного опроса.

Время на подготовку: 45 минут.

При оценивании результатов обучения по дисциплине в ходе промежуточной аттестации используются следующие критерии и шкала оценки:

<i><b>Оценка</b></i>	<i><b>Критерии оценки</b></i>
«зачтено»	Обучающийся демонстрирует знание основного учебно-программного материала в объеме, необходимом для дальнейшей учебы, умеет применять его при выполнении конкретных заданий, предусмотренных программой дисциплины
«не зачтено»	Обучающийся демонстрирует значительные пробелы в знаниях основного учебно-программного материала, допустил принципиальные ошибки в выполнении предусмотренных программой заданий и не способен продолжить обучение